





Protege tu dinero de los **ciberataques**.



La nueva forma de vida hace que todos los días estemos conectados, ya sea en nuestro teléfono o en algún dispositivo móvil y más si nos encontramos lejos de nuestro seres queridos; lo que significa que deben proteger su información personal y su dinero de cualquier ciberataque.

Conoce cuáles son los más comunes:



-  **Robo de contraseñas.** Fraude que registra y almacena la información ingresada a través del teclado o los movimientos del mouse, incluyendo contraseñas.
-  **Correo electrónico.** Correo electrónico que solicita información como si proviniera del banco.
-  **Sitios web falsos.** Conducen a un sitio con el mismo nombre del original, pero ubicado en un servidor web puesto por el atacante.
-  **Virus.** Al bajar o abrir un archivo, se instala un programa espía.

¿Cómo puedo protegerme?

- Busca instituciones bancarias que implementen sistemas de seguridad y tecnología financiera, por ejemplo, el registro de datos biométricos.
Los datos biométricos, son rasgos de propiedad física o fisiológica (huella, fisonomía del rostro o el timbre de voz). La gran ventaja de la información biométrica es que no puede cambiarse, es única a comparación de cualquier contraseña y da acceso a la identidad exclusiva de una persona.

b. Selecciona contraseñas y códigos de acceso con diferentes criterios de seguridad. Al momento de crear o modificar tu NIP o PIN, evita hacer uso de:

- Fechas de cumpleaños.
- Fechas de días festivos (Ej. 0915 o 2512).
- Secuencia de números (Ej. 1234 o 9876).
- Números telefónicos.



c. Al utilizar cajeros automáticos, toma las siguientes medidas de seguridad:

- Memoriza tu NIP o PIN, no lo lleves apuntado.
- Lee con cuidado las indicaciones.
- No aceptes la ayuda de extraños y nunca les proporciones tu NIP o PIN.
- Verifica que nadie te esté observando.

5 consejos para usar de forma segura la banca digital:

- 1** Ten precaución al utilizar computadoras o redes wifi públicas, como de cibercafés.
- 2** Para ingresar a las páginas donde realizas operaciones financieras, utiliza ligas guardadas en tu computadora o dispositivo. Nunca utilices ligas que recibes por correo electrónico u otro medio.
- 3** Utiliza contraseñas seguras o la función de datos biométricos. Así tu información estará protegida en caso de que tu dispositivo se pierda o lo roben.
- 4** Elimina los correos sospechosos, recuerda que los cibercriminales envían ligas a través del correo electrónico, redes sociales o mensajes.

a.

- 5** Si eres usuario de Android, no descargues aplicaciones no oficiales, ya que suelen estar plagadas de malware. Mantén el software actualizado y activa Google Play Protect, esto contribuye a proteger los dispositivos.





Recuerda, aunque estés lejos y no tengas una cuenta bancaria, por el momento, tu información y la de tu familia es vulnerable. Protégelos compartiendo esta información con ellos.

Si deseas conocer más del tema, sigue estos pasos:

- 1** Ve al sitio oficial de **Banco Azteca**.
- 2** Da clic en la **sección de Educación Financiera**.

INGRESA

